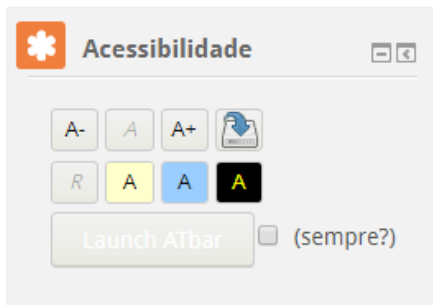






Acessibilidade na Plataforma de Aprendizagem FMP/FASE

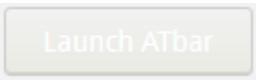
A plataforma de aprendizagem da FMP/FASE, utilizada nas atividades a distância, disponibiliza recursos de acessibilidade para pessoas com baixa visão ou com deficiência visual que estão disponíveis no bloco Acessibilidade:




É possível aumentar o zoom do conteúdo da página através do link **A+**, ou diminuir esse zoom no botão **A**.


É possível, também, ajustar a cor do fundo da tela e a cor da letra a fim de alterar o contraste, facilitando a leitura em casos de baixa visão ou algum tipo de deficiência visual, utilizando os botões   . Para retornar ao original, clicar em **R**.


Para salvar as alterações de forma que o usuário já entre na página do curso com suas preferências visuais, clicar em .


Outras funcionalidades estão disponíveis, ao clicar em  que instala uma barra com algumas opções que permitem a acessibilidade:



 Alteração da fonte e do espaçamento entre linhas;

 Leitura da palavra ou frase sinalizada;

 Alteração da cor do texto e dos links;

 Alteração da cor de fundo.

Sempre que quiser retornar ao original, clicar em  à esquerda da tela.

Para fechar a barra, clicar em , também à esquerda da tela.

Para que esta barra se torne permanente no Curso, selecione a opção 'sempre?' no bloco Acessibilidade.